

SSU FACTBOOK 2023

2024年8月
静岡産業大学

目次

1. 教育		
1-1 学生数		1, 2
1-2 入試状況		3, 4
1-3 卒業者数		5
1-4 教職課程・保育士養成課程		6
2. 教員		
2-1 専任教員数		7, 8
2-2 専任教員年齢構成		9
2-3 非常勤教員数		10
3. 職員		
3-1 専任職員数		11
4. 国際交流		
4-1 受入れ留学生数		12
4-2 海外学術交流協定校		13
5. 学生生活		
5-1 入学金・授業料減免者数		14, 15
5-2 日本学生支援機構奨学金利用者数		16
6. 進路		
6-1 卒業生の進路状況		17
6-2 業種別就職状況		18
7. 図書館		
7-1 蔵書数		19

1. 教育

1-1 学生数

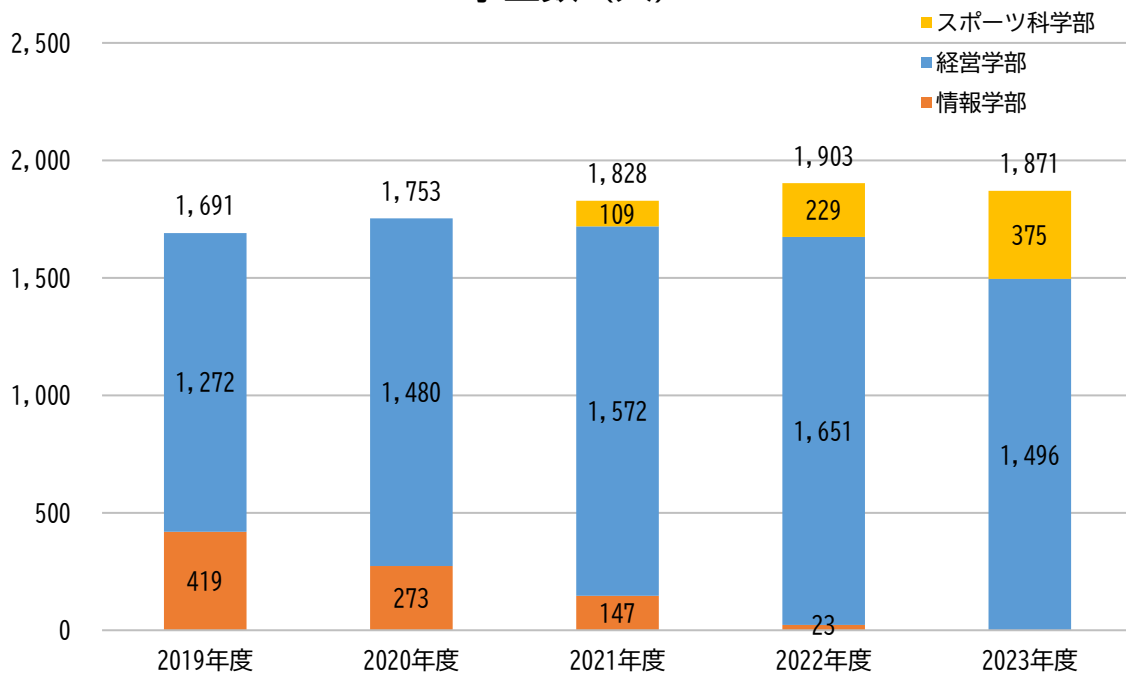
在学学生数		2019年度		2020年度		2021年度		2022年度		2023年度	
		現員数 (定員数)		現員数 (定員数)		現員数 (定員数)		現員数 (定員数)		現員数 (定員数)	
		男	女	男	女	男	女	男	女	男	女
経営学部	経営学科	411 (482)		596 (600)		817 (710)		1,115 (900)		1,074 (980)	
		337	74	489	107	674	143	921	194	892	182
	スポーツ経営学科	676 (622)		216 (280)		465 (540)		306 (400)		176 (200)	
		545	131	177	39	377	88	242	64	143	33
	心理経営学科	185 (282)		668 (680)		290 (360)		230 (360)		246 (360)	
		142	43	530	138	237	53	177	53	174	72
合計	1,272 (1,386)		1,480 (1,560)		1,572 (1,610)		1,651 (1,660)		1,496 (1,540)		
	1,024	248	1,196	284	1,288	284	1,340	311	1,209	287	
情報学部	情報デザイン学科	216 (364)		146 (244)		73 (122)		14 (0)			
		177	39	118	28	56	17	8	6		
	国際情報学科	203 (244)		127 (164)		74 (82)		9 (0)			
		158	45	103	24	57	17	6	3		
	合計	419 (608)		273 (408)		147 (204)		23 (0)			
		335	84	221	52	113	34	14	9		
スポーツ科学部	スポーツ科学科					109 (120)		229 (240)		375 (360)	
						90	19	186	43	301	74
大学 合計	1,691 (1,994)		1,753 (1,968)		1,828 (1,934)		1,903 (1,900)		1,871 (1,900)		

2019年度 情報学部募集停止

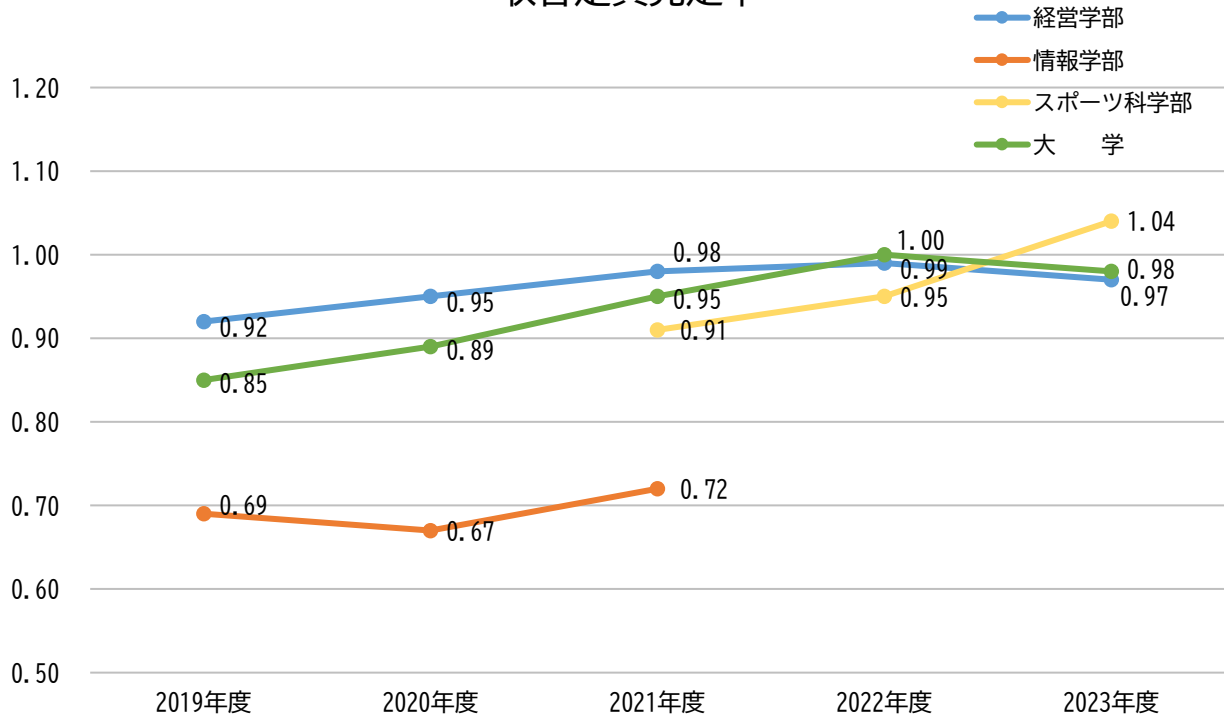
2021年度 経営学部スポーツ経営学科募集停止

各年度5月1日現在

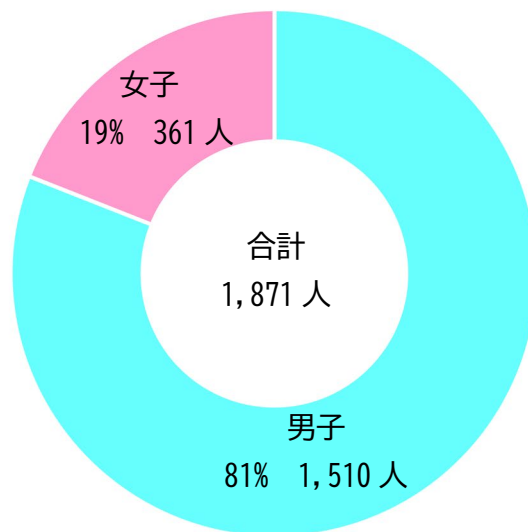
学生数 (人)



収容定員充足率



学生男女比 (%)

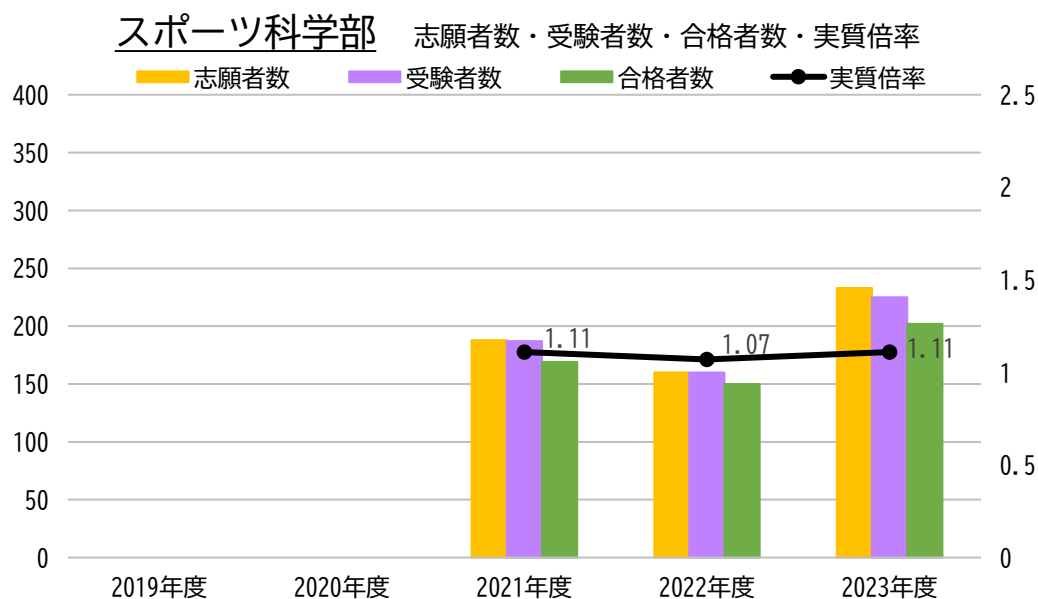
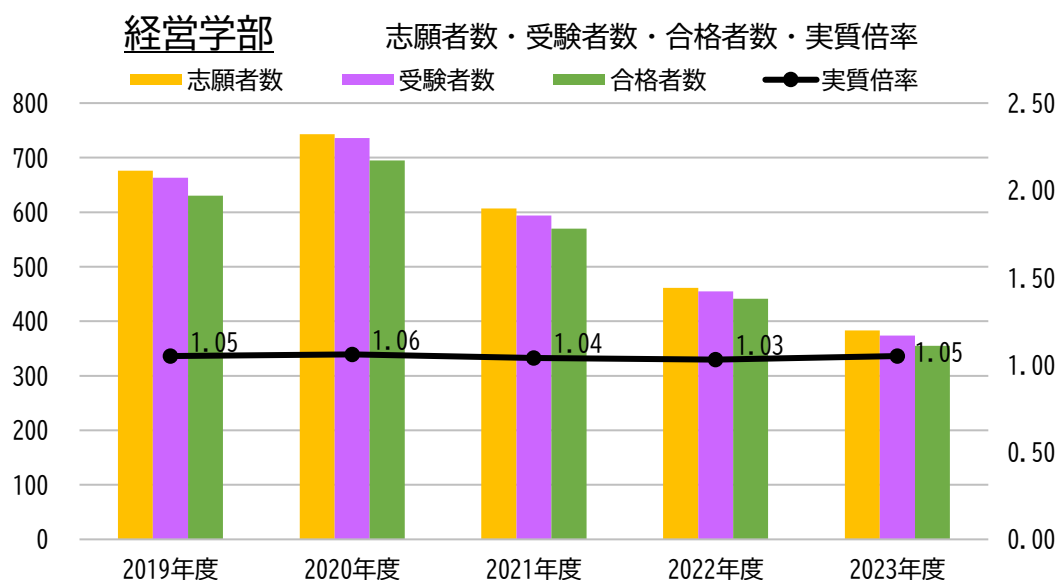


2023年度

1-2 入試状況

入試状況①	2019年度	2020年度	2021年度		2022年度		2023年度	
	経営学部	経営学部	経営学部	スポーツ科学部	経営学部	スポーツ科学部	経営学部	スポーツ科学部
志願者数	676	743	607	188	461	160	383	233
受験者数	663	736	594	187	455	160	374	225
合格者数	630	695	570	169	441	150	355	202
実質倍率	1.05	1.06	1.04	1.11	1.03	1.07	1.05	1.11

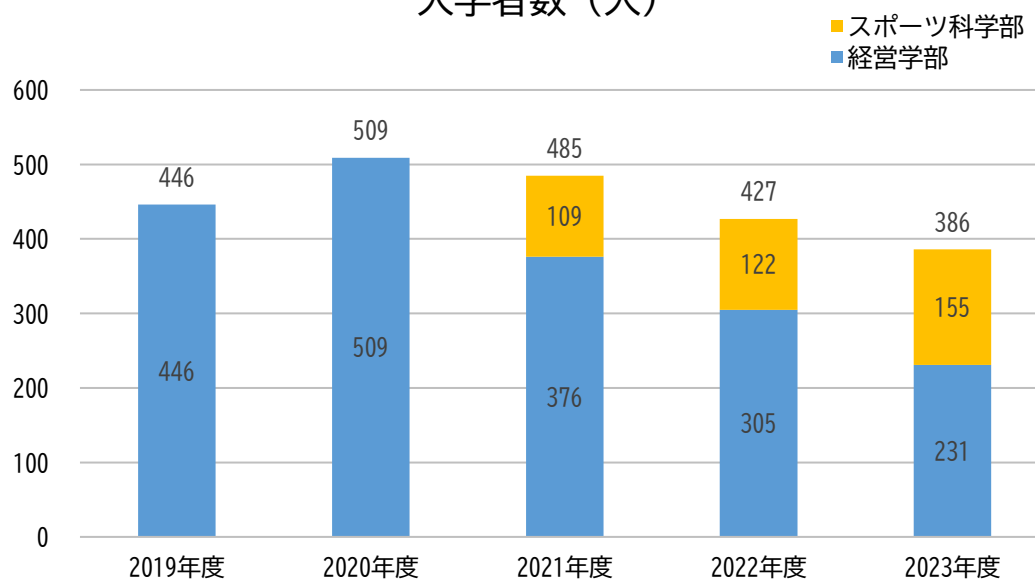
2019年度 情報学部募集停止
各年度5月1日現在



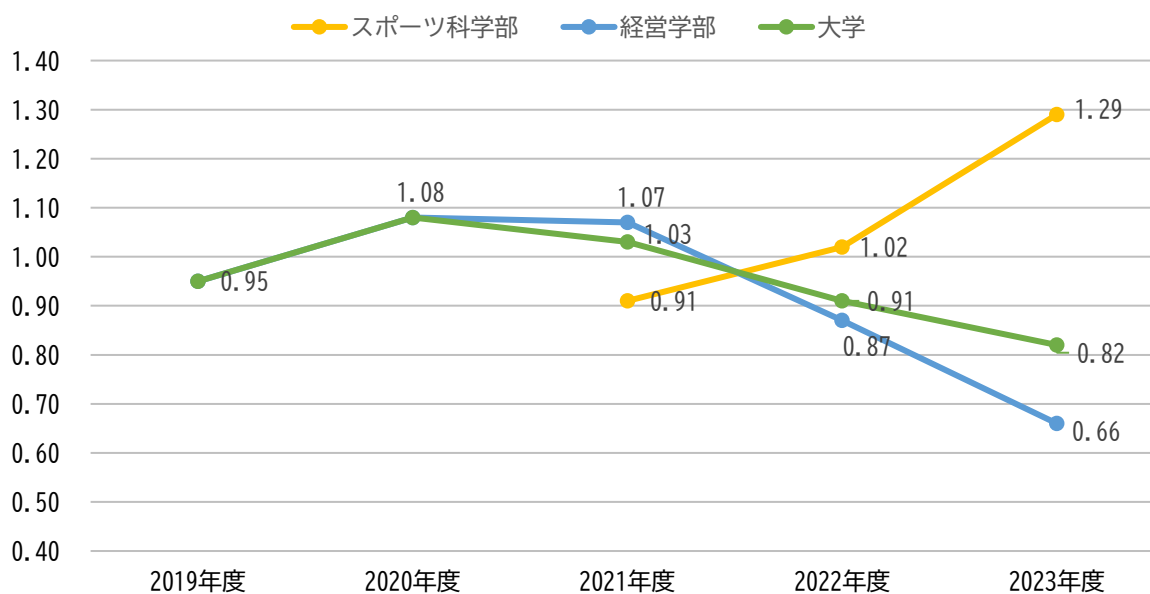
入試状況②	2019年度	2020年度	2021年度		2022年度		2023年度	
	経営学部	経営学部	経営学部	スポーツ科学部	経営学部	スポーツ科学部	経営学部	スポーツ科学部
入学者数	446	509	376	109	305	122	231	155
入学定員	470	470	350	120	350	120	350	120
入学定員充足率	0.95	1.08	1.07	0.91	0.87	1.02	0.66	1.29

2019年度 情報学部募集停止
各年度5月1日現在

入学者数（人）



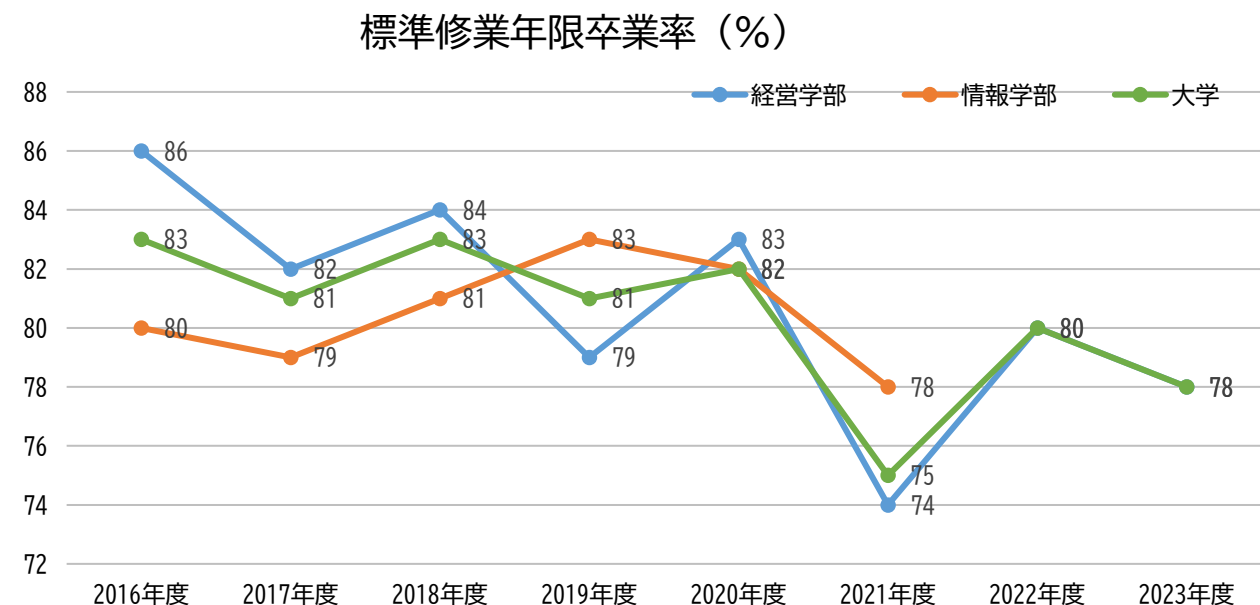
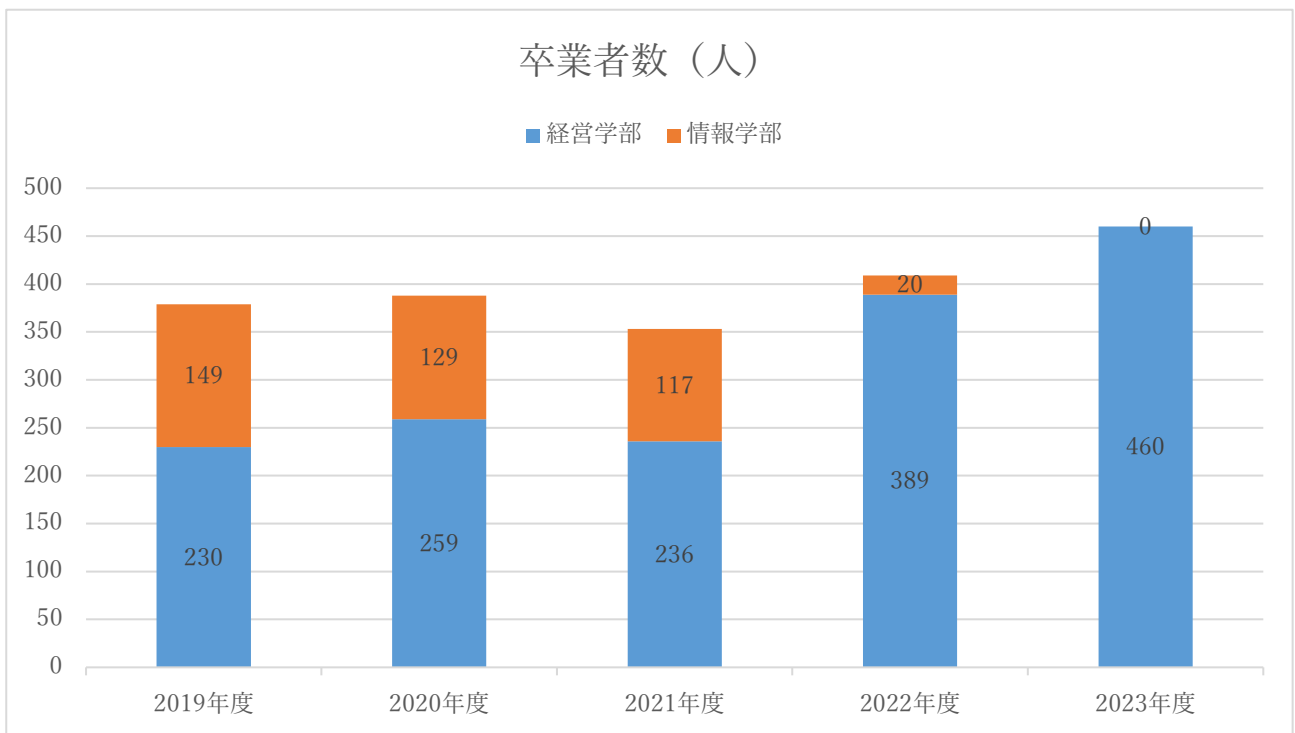
入学定員充足率



1-3 卒業生数

卒業生数	2019年度		2020年度		2021年度		2022年度		2023年度	
	経営学部	情報学部	経営学部	情報学部	経営学部	情報学部	経営学部	情報学部	経営学部	情報学部
卒業生数	230	149	259	129	236	117	389	20	460	-
入学年度	2016年度		2017年度		2018年度		2019年度		2020年度	
入学者数	264	149	293	132	299	125	446	-	510	-
標準修業年限卒業生数	209	124	242	108	222	98	355	-	400	-
標準修業年限卒業率(%)	79	83	83	82	74	78	80	-	78	-

各年度5月1日現在



1-4 教職課程・保育士養成課程

教員免許状取得者数			2019年度 卒業生	2020年度 卒業生	2021年度 卒業生	2022年度 卒業生	2023年度 卒業生
経営学部	経営学科	高1種（公民）	1	0	0		
		高1種（商業）	1	0	0		
	スポーツ経営学科	中1種（保健体育）	26	25	25	16	13
		高1種（保健体育）	26	25	25	16	13
情報学部	情報デザイン学科	高1種（情報）	2	4	3	1	0

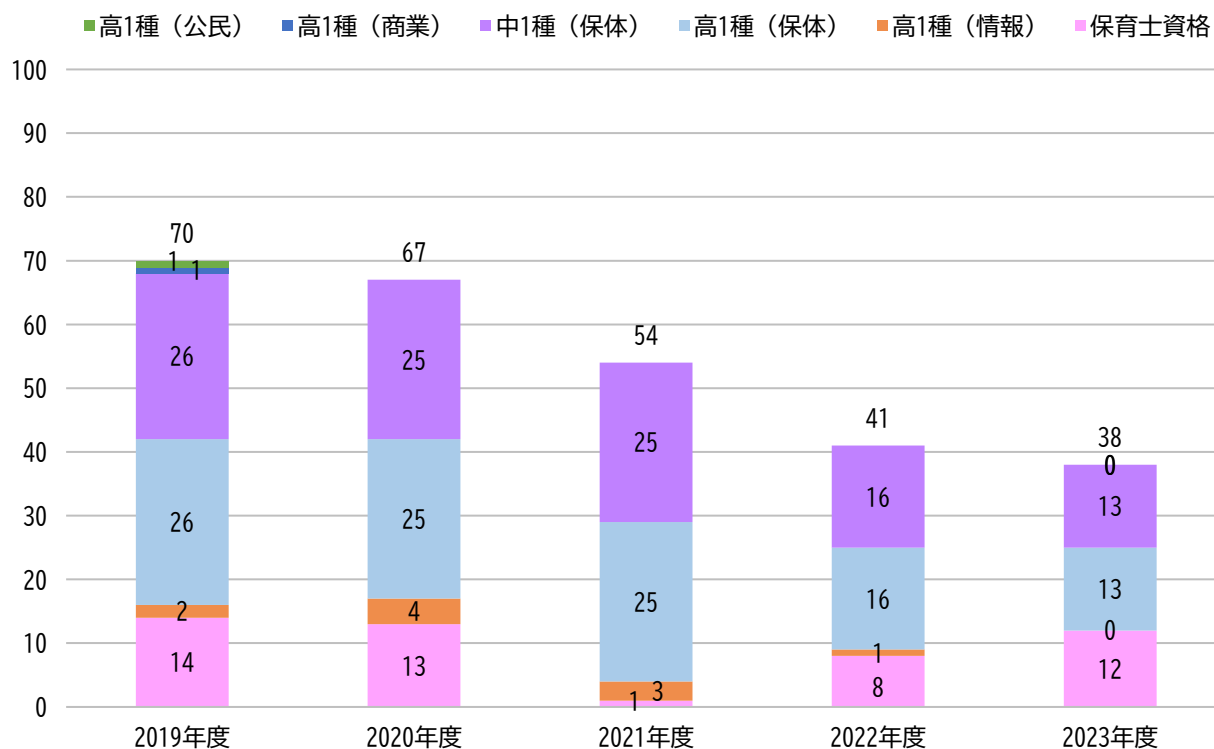
保育士資格取得者数			2019年度 卒業生	2020年度 卒業生	2021年度 卒業生	2022年度 卒業生	2023年度 卒業生
経営学部	スポーツ経営学科	保育士資格	14	13	1	8	12

大学 合計			70	67	54	41	38
-------	--	--	----	----	----	----	----

基準日は各年度3月31日

※ 2022年度卒業生(2019年度入学生)と2023年度卒業生(2020年度入学生)は、教職課程が設置されていないため、他大学や学部間履修等で必要単位を修得し、免許状は個人で申請したため、免許状取得に必要な単位を修得した人数を表記。

教員免許状等取得者数（人）



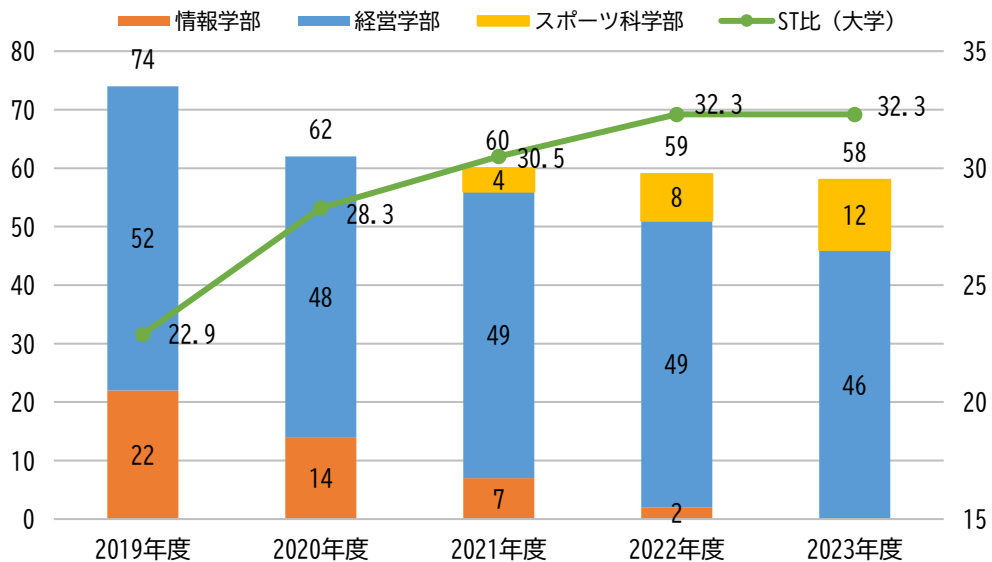
2. 教員

2-1 専任教員数

専任教員数	2019年度			2020年度			2021年度			2022年度			2023年度			
	男	女	合計	男	女	合計	男	女	合計	男	女	合計	男	女	合計	
経営学部	学長	1	0	1	1	0	1	1	0	1	1	0	1	1	0	1
	副学長	2	0	2	0	0	0	0	0	0	1	0	1	1	0	1
	教授	20	5	25	21	5	26	24	4	28	22	4	26	22	3	25
	准教授	7	2	9	6	5	11	7	7	14	9	7	16	7	5	12
	講師	8	6	14	6	3	9	3	3	6	2	3	5	4	3	7
	助教	0	1	1	0	1	1	0	0	0	0	0	0	0	0	0
	学部合計	38	14	52	34	14	48	35	14	49	35	14	49	35	11	46
情報学部	学長	0	0	0	0	0	0	0	0	0	0	0	0	0	0	0
	副学長	1	0	1	0	0	0	0	0	0	0	0	0	0	0	0
	教授	12	2	14	10	1	11	6	0	6	2	0	2	0	0	0
	准教授	1	3	4	0	1	1	0	0	0	0	0	0	0	0	0
	講師	1	1	2	1	1	2	1	0	1	0	0	0	0	0	0
	助教	1	0	1	0	0	0	0	0	0	0	0	0	0	0	0
	学部合計	16	6	22	11	3	14	7	0	7	2	0	2	0	0	0
スポーツ科学部	学長						0	0	0	0	0	0	0	0	0	
	副学長						0	0	0	0	0	0	0	0	0	
	教授						1	1	2	1	1	2	3	2	5	
	准教授						1	0	1	3	0	3	3	0	3	
	講師						1	0	1	3	0	3	3	1	4	
	助教						0	0	0	0	0	0	0	0	0	
	学部合計						3	1	4	7	1	8	9	3	12	
大学 合計	54	20	74	45	17	62	45	15	60	44	15	59	44	14	58	

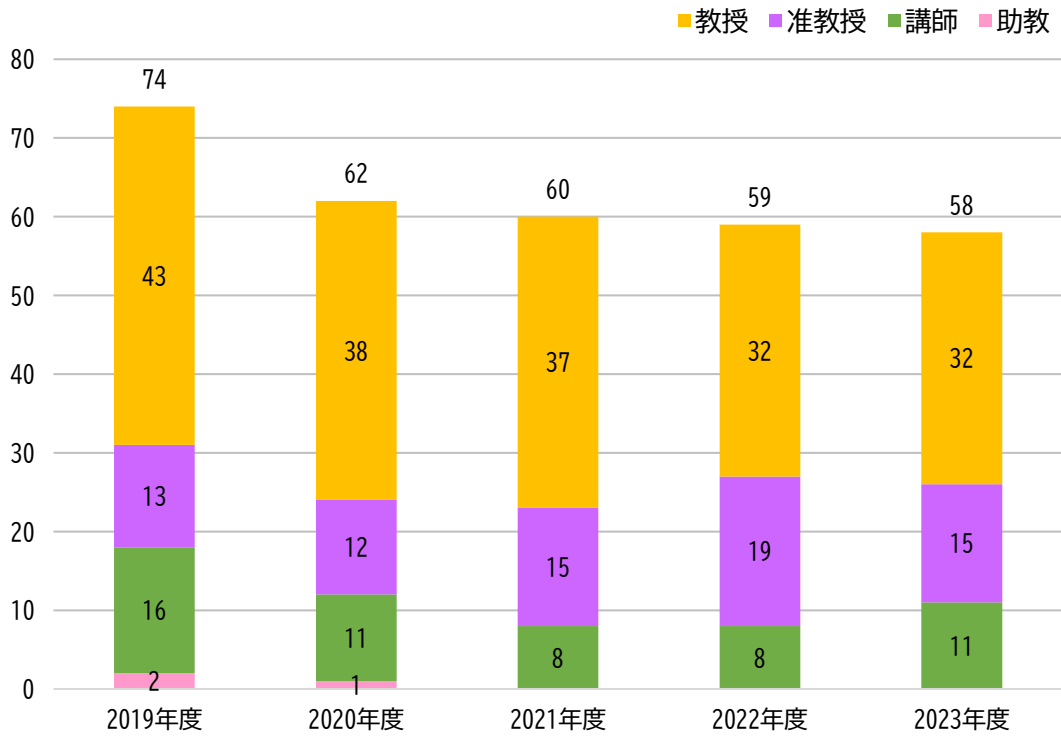
各年度5月1日現在

専任教員数（人）・ST比（人）

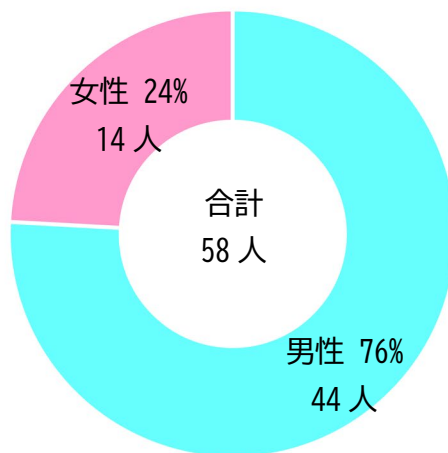


ST比：専任教員一人当たりの学生数

職位別専任教員数（人）



専任教員男女比 (%)



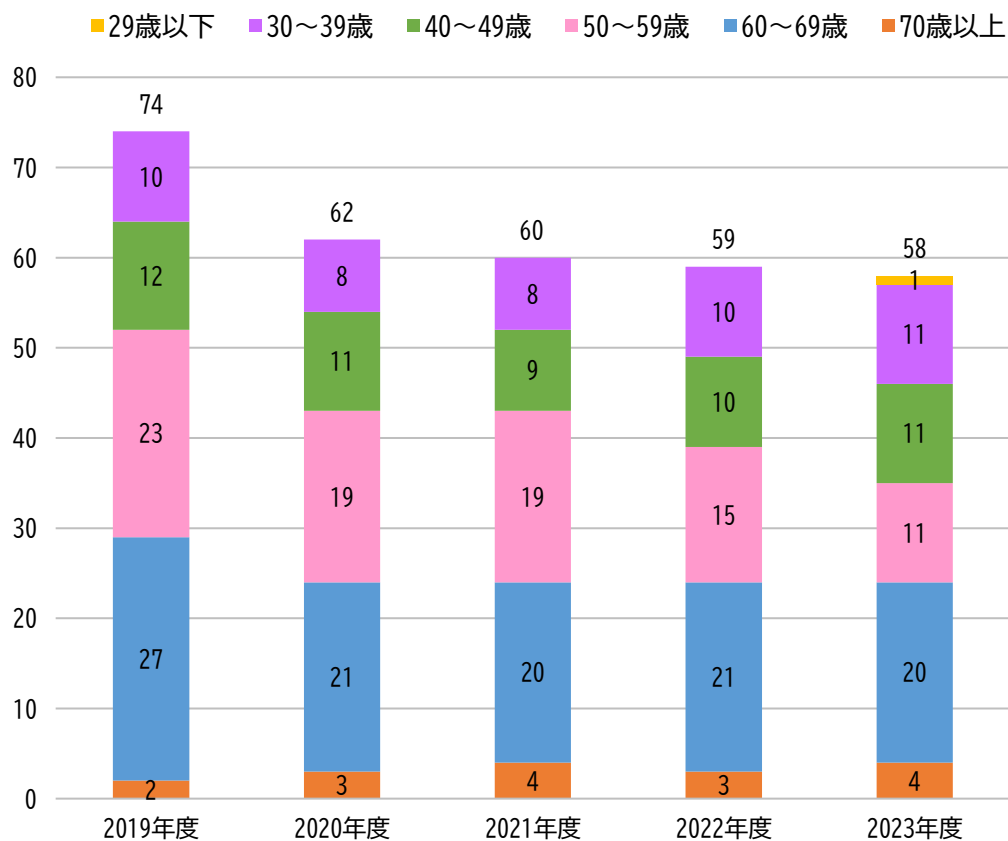
2023年度

2-2 専任教員年齢構成

専任教員 年齢区分	2019年度		2020年度		2021年度			2022年度			2023年度		
	経営 学部	情報 学部	経営 学部	情報 学部	経営 学部	情報 学部	スポーツ 科学部	経営 学部	情報 学部	スポーツ 科学部	経営 学部	情報 学部	スポーツ 科学部
29歳以下	0	0	0	0	0	0	0	0	0	0	1	0	0
30歳～39歳	6	4	5	3	6	1	1	6	0	4	6	0	5
40歳～49歳	11	1	11	0	8	0	1	8	0	2	9	0	2
50歳～59歳	11	12	13	6	16	3	0	15	0	0	10	0	1
60歳～69歳	22	5	16	5	16	2	2	17	2	2	19	0	1
70歳以上	2	0	3	0	3	1	0	3	0	0	1	0	3
学部 合計	52	22	48	14	49	7	4	49	2	8	46	0	12
大学 合計	74		62		60			59			58		

各年度5月1日現在

専任教員年齢構成（人）

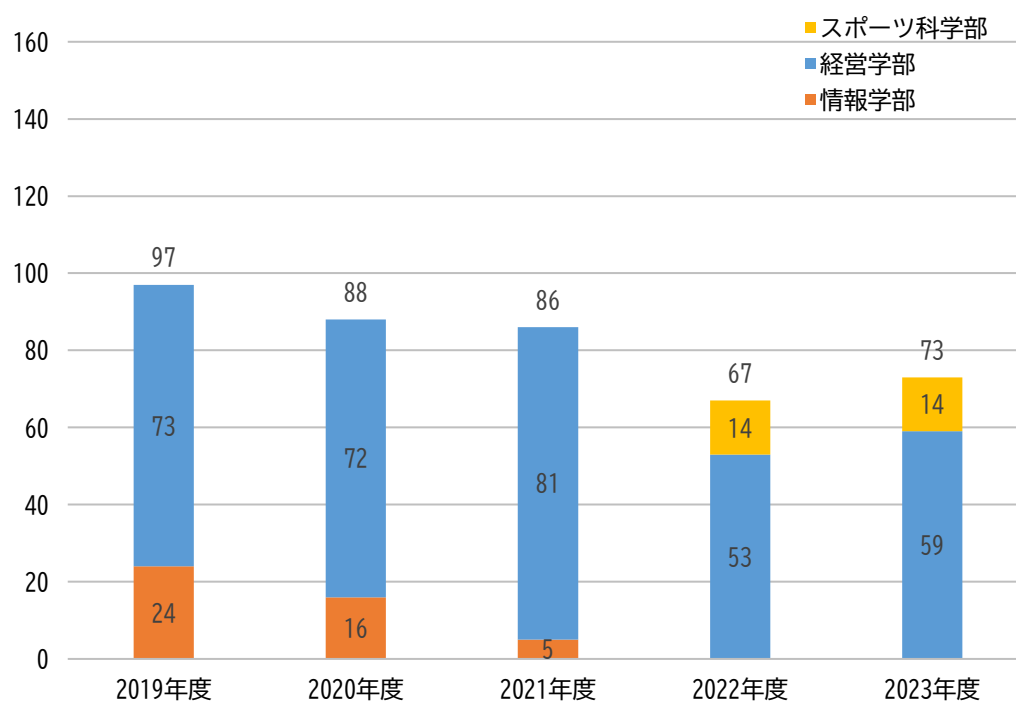


2-3 非常勤教員数

非常勤教員数	2019年度	2020年度	2021年度	2022年度	2023年度
経営学部	73	72	81	53	59
情報学部	24	16	5	0	0
スポーツ科学部			0	14	14
大学 合計	97	88	86	67	73

各年度5月1日現在

非常勤教員数（人）



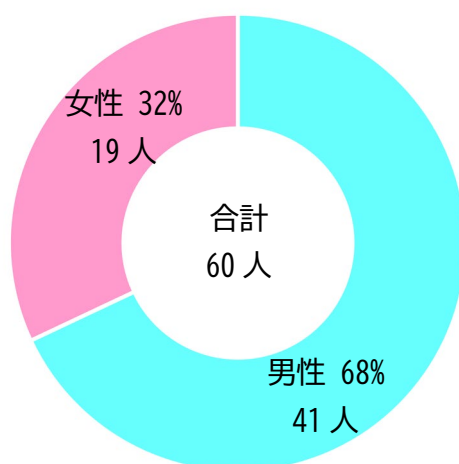
3. 職員

3-1 専任職員数

専任職員数	2019年度	2020年度	2021年度	2022年度	2023年度
男	40	42	42	42	41
女	18	18	20	21	19
大学 合計	58	60	62	63	60

各年度 5月1日現在

専任職員男女比 (%)



2023年度

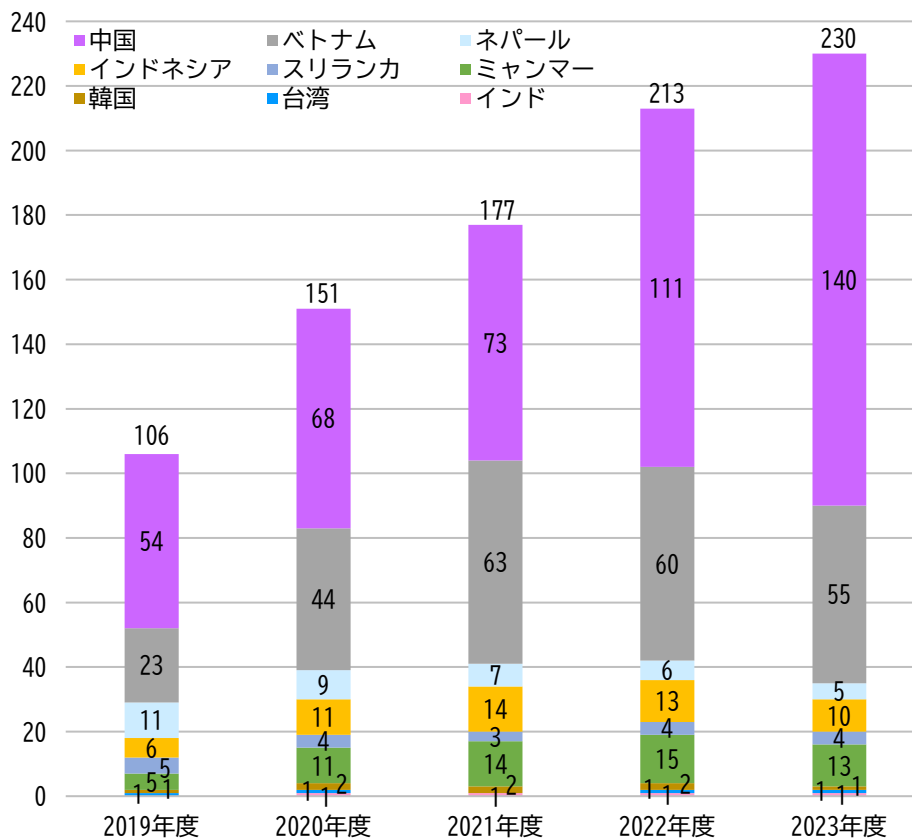
4. 国際交流

4-1 受入れ留学生数

受入れ留学生数 (私費留学生)	2019年度		2020年度		2021年度			2022年度			2023年度	
	経営 学部	情報 学部	経営 学部	情報 学部	経営 学部	情報 学部	スポーツ 科学部	経営 学部	情報 学部	スポーツ 科学部	経営 学部	スポーツ 科学部
中国	26	28	39	29	54	19	0	94	17	0	140	0
ベトナム	16	7	38	6	58	5	0	60	0	0	55	0
ネパール	3	8	5	4	6	1	0	6	0	0	5	0
バングラデシュ	0	0	0	0	0	0	0	0	0	0	0	0
インドネシア	2	4	8	3	12	2	0	13	0	0	10	0
スリランカ	1	4	1	3	0	3	0	4	0	0	4	0
ミャンマー	4	1	10	1	14	0	0	15	0	0	13	0
韓国	0	1	0	2	1	1	0	1	0	1	0	1
フィリピン	0	0	0	0	0	0	0	0	0	0	0	0
台湾	1	0	1	0	0	0	0	1	0	0	1	0
タイ	0	0	0	0	0	0	0	0	0	0	0	0
インド	0	0	1	0	1	0	0	1	0	0	1	0
学部 合計	53	53	103	48	146	31	0	195	17	1	229	1
大学 合計	106		151		177			213			230	

各年度5月1日現在

受入れ留学生数（人）

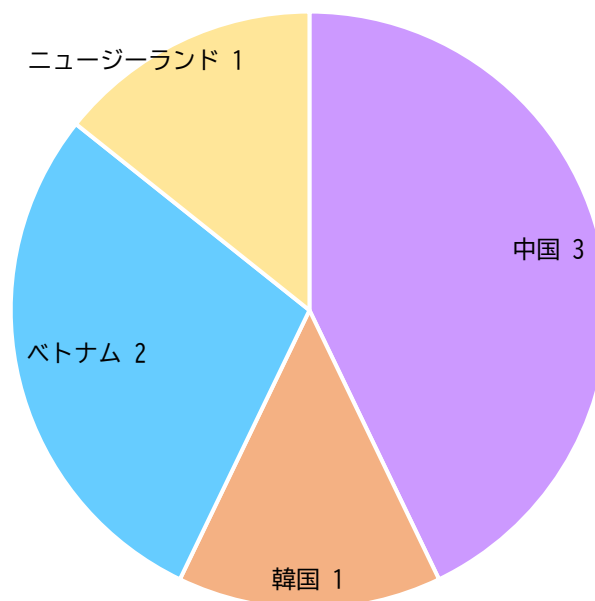


4-2 海外学術交流協定校

協定先	国名	協定内容	備考
ワイカト大学	ニュージーランド	a/b/c/d	a. 学生の交流 b. 教員、研究者の派遣、研修、その他の交流 c. 事務職員の派遣、研修、その他の交流 d. 単位の互換 e. ダブル・ディグリー f. 共同研究の実施 g. 締結先大学の学生の受入に伴う奨学金の支給 h. 学生の派遣・受入に係る授業料の相互不徴収 i. その他
廈門大学	中国	a/b/c/d/f/g/i	
大真大学校	韓国	a/b/c/f/h/i	
浙江樹人学院	中国	a/b/c/d/e/f/g/h/i	
ホーチミン市オープン大学	ベトナム	a/b/c/f/i	
ホーチミン市工業大学	ベトナム	a/b/c/f/i	
嘉興学院	中国	a/b/c/f	

2023 年度

海外学術交流協定校（7校）



5. 学生生活

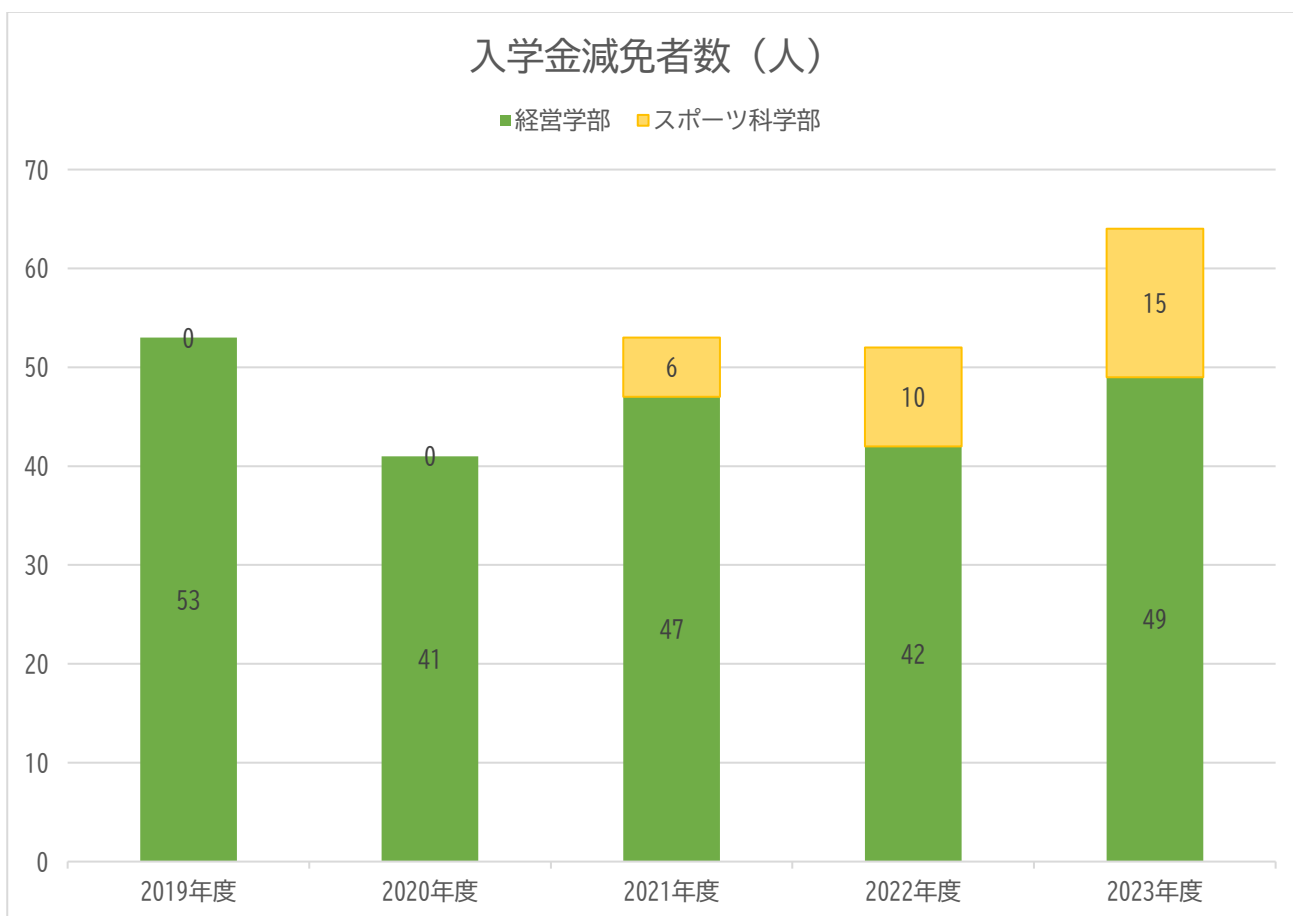
5-1 入学金・授業料減免者数

入学金減免者	入学金減免額	2019年度		2020年度		2021年度			2022年度			2023年度		
		経営学部	情報学部	経営学部	情報学部	経営学部	情報学部	スポーツ科学部	経営学部	情報学部	スポーツ科学部	経営学部	情報学部	スポーツ科学部
① 特別特待生	全 額	13	－	1	－	0	－	0	0	－	2	0	－	0
② 卒業生、卒業生の子女 磐田市、藤枝市居住者等	全 額 10万円	40	－	40	－	47	－	6	42	－	8	49	－	15
	学部 合計	53	0	41	0	47	0	6	42	0	10	49	0	15
	大学 合計	53		41		53			52			64		

各年度 5月1日現在

※ 静岡産業大学規程に基づく減免者数を表記しております。

- ① 静岡産業大学特待生規程
- ② 静岡産業大学入学金減免規程

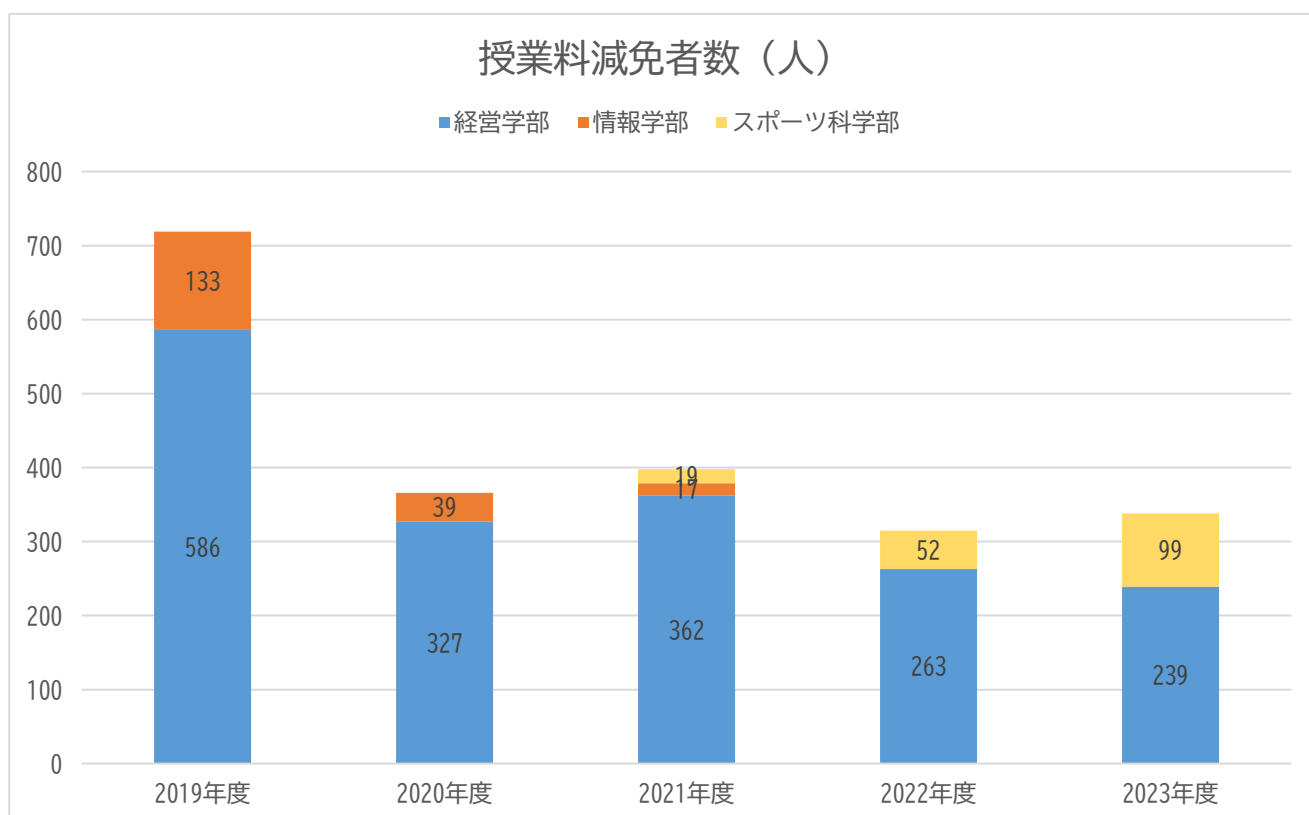


授業料減免者	授業料減免額	2019年度		2020年度		2021年度			2022年度			2023年度		
		経営学部	情報学部	経営学部	情報学部	経営学部	情報学部	スポーツ科学部	経営学部	情報学部	スポーツ科学部	経営学部	情報学部	スポーツ科学部
① 特別特待生	全 額	70	12	4	0	3	0	1	3	0	3	1	—	3
② 新入生特待生S	全 額	—	—	41	5	42	3	1	31	0	3	22	—	4
③ 新入生特待生A	40万円	242	41	122	13	117	5	7	82	0	18	64	—	29
④ 新入生特待生B	20万円	122	46	75	6	90	4	5	64	0	9	67	—	20
⑤ 新入生特待生C	10万円	152	34	74	8	100	2	5	71	0	19	72	—	40
⑥ 在学生特待生A	20万円	—	—	7	7	6	3	0	6	0	0	9	—	3
⑦ 在学生特待生B	10万円	—	—	4	0	4	0	0	6	0	0	4	—	0
学部 合計		586	133	327	39	362	17	19	263	0	52	239	0	99
大学 合計		719		366		398			315			338		

各年度 5月1日現在

※ 静岡産業大学規程に基づく減免者数を表記しております。

- ①-⑤ 静岡産業大学特待生規程
- ⑥⑦ 静岡産業大学入学金減免規程

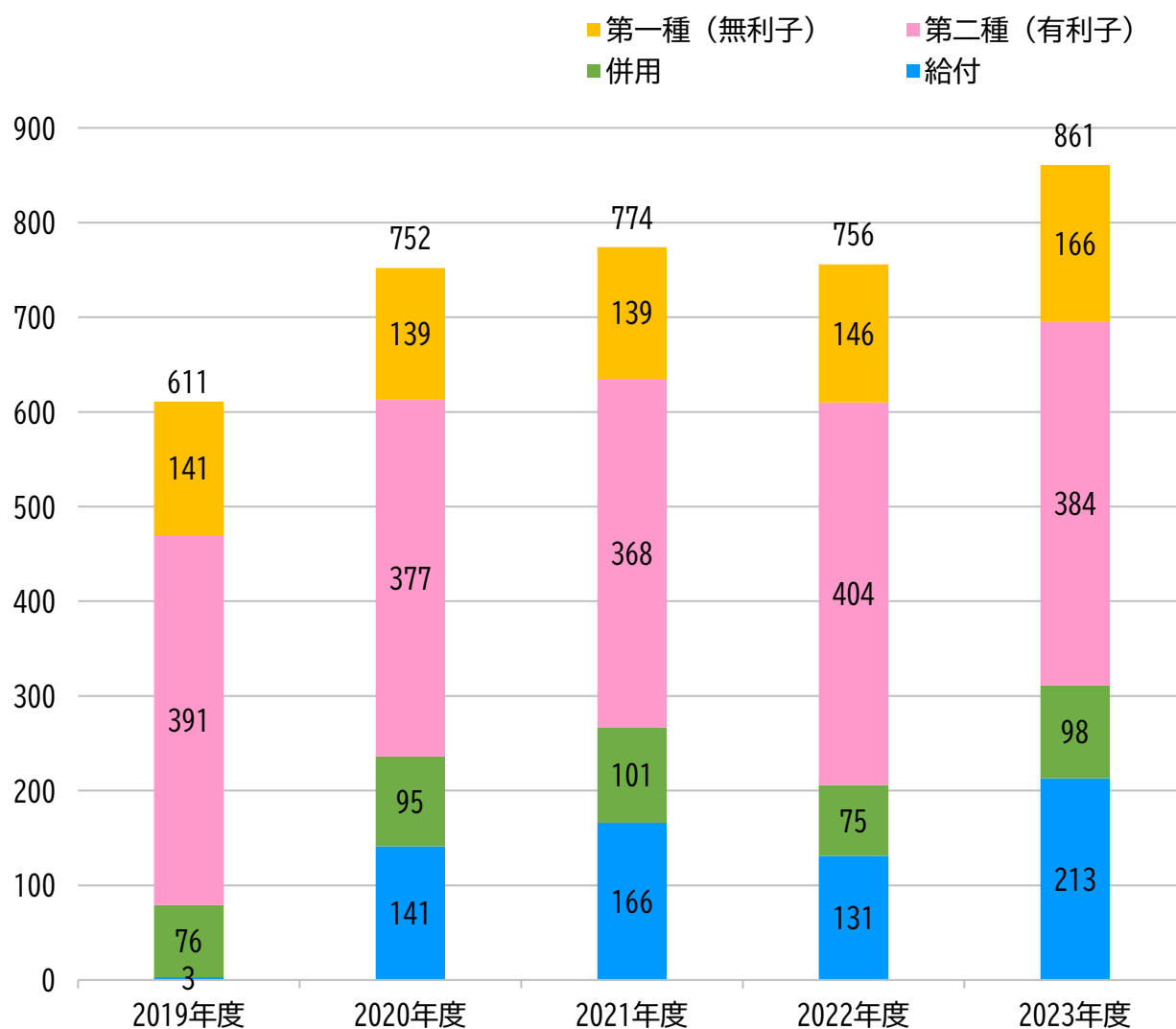


5-2 日本学生支援機構奨学金利用者数

日本学生支援機構奨学金 利用者数	2019年度		2020年度		2021年度			2022年度			2023年度		
	経営 学部	情報 学部	経営 学部	情報 学部	経営 学部	情報 学部	スポーツ 科学部	経営 学部	情報 学部	スポーツ 科学部	経営 学部	情報 学部	スポーツ 科学部
第一種（無利子）	106	35	117	22	121	8	10	111	0	35	114	0	52
第二種（有利子）	309	82	326	51	318	15	35	320	0	84	268	0	116
併用	60	16	87	8	87	2	12	75	0	0	73	0	25
給付	2	1	116	25	135	13	18	102	0	29	152	0	61
学部 合計	477	134	646	106	661	38	75	608	0	148	607	0	254
大学 合計	611		752		774			756			861		

各年度 5月1日現在

日本学生支援機構奨学金 利用者数（人）



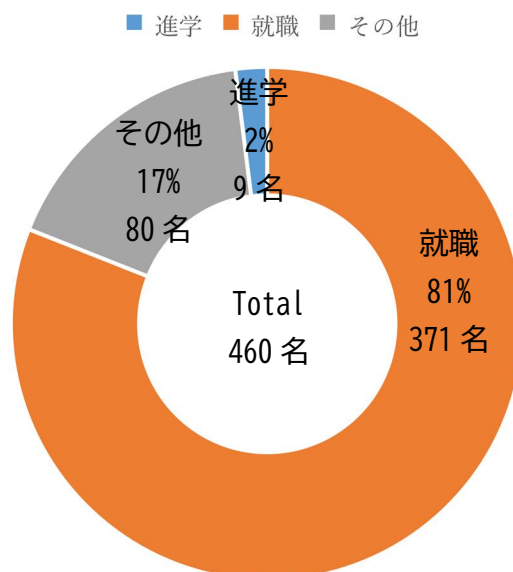
6. 進路

6-1 卒業生の進路状況

卒業生の進路状況			2019年度		2020年度		2021年度		2022年度		2023年度
			経営学部	情報学部	経営学部	情報学部	経営学部	情報学部	経営学部	情報学部	経営学部
進学	進学者	大学院研究科	3	0	2	3	1	2	5	4	6
		大学学部	0	0	0	0	0	0	0	0	0
		短期大学本科	0	0	0	0	0	0	0	0	0
		専攻科	0	0	0	0	0	0	0	0	0
		別科	0	0	0	0	0	0	0	0	0
	専修学校・外国の学校等の入学者	4	0	4	3	7	2	4	2	3	
学部 合計			7	0	6	6	8	4	9	6	9
大学 合計			7		12		12		15		9
就職	就職者	正規の職員・従業員、自営業主等	189	115	209	93	179	72	317	5	355
		正規の職員等でない者	15	1	15	3	25	4	15	0	14
	臨床研修医（予定者を含む）	0	0	0	0	0	0	0	0	0	0
	一時的な仕事に就いた者	0	0	0	1	0	1	1	1	1	2
	学部 合計			204	116	224	97	204	77	333	6
大学 合計			320		321		281		339		371
その他	上記以外の者	進学準備中	0	0	0	0	0	0	2	0	3
		就職準備中	5	6	11	2	9	7	12	1	22
		その他	14	27	18	24	12	29	33	7	50
	不詳・死亡の者	0	0	0	0	3	0	0	0	0	5
学部 合計			19	33	29	26	24	36	47	8	80
大学 合計			52		55		60		55		80

基準日は各年度 3月 31日

卒業生の進路状況（％）



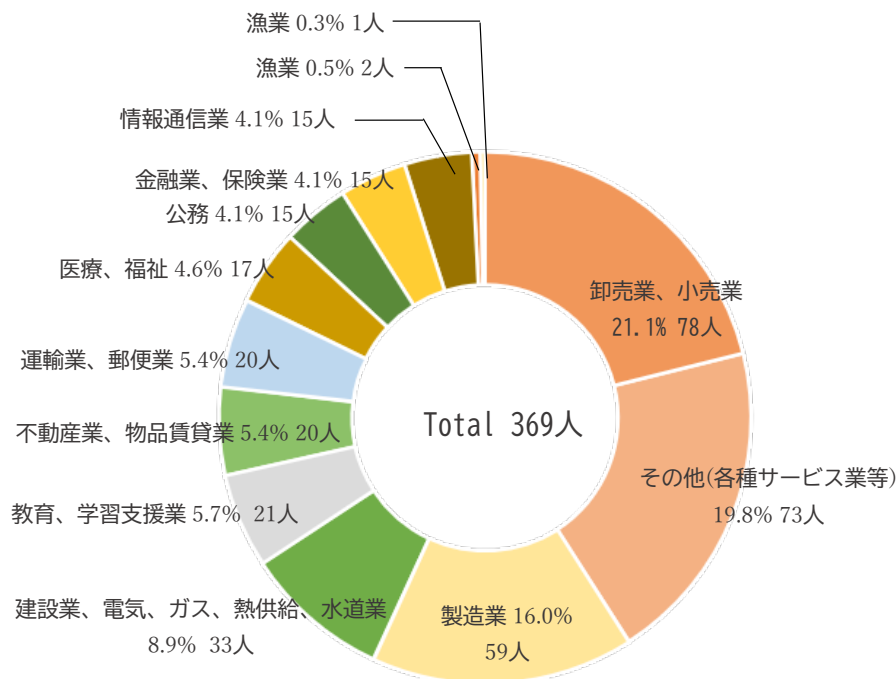
2023年度
(2024年3月卒業)

6-2 業種別就職状況

業種別就職状況	2019年度		2020年度		2021年度		2022年度		2023年度
	経営学部	情報学部	経営学部	情報学部	経営学部	情報学部	経営学部	情報学部	経営学部
農業、林業	0	3	3	0	1	0	0	0	2
漁業	0	0	0	0	0	0	1	0	1
建設業	20	5	13	5	19	4	23	1	22
製造業	28	9	17	12	23	11	43	0	59
電気・ガス・熱供給・水道業	6	3	5	0	3	0	3	0	11
情報通信業	7	16	6	18	6	11	19	0	15
運輸業、郵便業	9	8	15	6	4	4	9	0	20
卸売業、小売業	63	25	55	16	45	15	90	2	78
金融業、保険業	6	7	4	2	3	0	8	1	15
不動産業、物品賃貸業	5	5	12	4	11	2	11	0	20
学術研究、専門・技術サービス業	2	3	6	3	5	3	11	0	7
宿泊業、飲食サービス業	4	4	5	6	4	4	7	0	8
生活関連サービス業、娯楽業	12	5	15	4	18	2	16	0	16
教育、学習支援業	14	0	14	0	21	0	21	1	21
医療、福祉	10	4	15	3	5	4	20	0	17
複合サービス事業	3	6	12	1	6	1	15	0	13
サービス業	5	6	15	14	24	12	21	1	29
公務	10	7	12	2	6	3	15	0	15
学部 合計	204	116	224	96	204	76	333	6	369
大学 合計	320		320		280		339		369

基準日は各年度 3 月 31 日

業種別就職状況 (%)



2023年度
(2024年3月卒業生)

7. 図書館

7-1 蔵書数

蔵書数等	2019年度		2020年度		2021年度		2022年度		2023年度	
	磐田 キャンパス	藤枝 キャンパス	磐田 キャンパス	藤枝 キャンパス	磐田 キャンパス	藤枝 キャンパス	磐田 キャンパス	藤枝 キャンパス	磐田 キャンパス	藤枝 キャンパス
図書（冊）	70,742	62,282	71,886	62,779	74,743	67,414	75,576	68,114	69,088	76,483
大学 合計	133,024		134,665		142,157		143,690		145,571	
電子ジャーナル （種類）	17,964	11,974	18,868	12,579	19,326	12,878	19,748	13,159	13,406	20,128
大学 合計	29,938		31,447		32,204		32,907		33,534	

各年度5月1日現在

